

MOOER

MACRO POWER 512


Professional Pedalboard Power Supply

Handleiding

VOORZICHTIG

*** GELIEVE AANDACHTIG TE LEZEN VOOR GEBRUIK ***

Lees de volgende installatie-instructies aandachtig om u ervan te verzekeren dat het ingangsvermogen correct is en in overeenstemming is met de vereisten van uw land voordat u de MACRO POWER S12 in gebruik neemt. Een ondeskundige instelling leidt tot ernstige schade aan het apparaat zelf.



Zorg ervoor dat u de stroomkeuzeschakelaar hebt ingesteld op de wisselspanning die overeenkomt met die van uw stopcontact (220V-240V / 110V-120V). Sluit het bijgeleverde netsnoer aan om te beginnen met MACRO POWER.



KENMERKEN

- Dubbele ringkerntransformatoren en verbeterde filtering zorgen voor propere, stille stroom
- 112 geïsoleerde en onafhankelijke 9V DC uitgangen
 - 2 x 500mA
 - 4 x 300mA (één met selecteerbaar Voltage)
 - 6 x 200mA
- Een totaal van 3400mA output
- Handige schakelaar om de input A/C te veranderen voor gebruik in verschillende landen

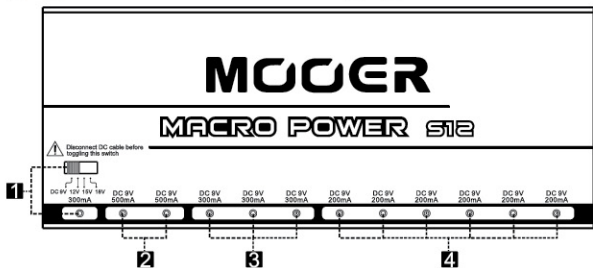


ACCESSORIES

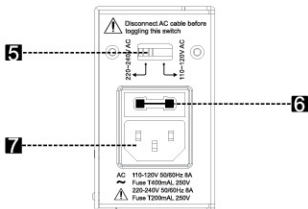
- 6 x 460mm stroomkabel
- 6 x 610mm stroomkabel
- 1 x 200mm Polariteitsconversie-kabel (RED-aansluitingen)
- A/C Voedingskabel
- Velcro klittenband
- Handleiding

** Disclaimer : de update van een specificatie wordt niet gewijzigd in deze handleiding.*

MACRO POWER LAYOUT



- 1** 1 x 300mA DC-uitgang met selecteerbare stroomschakelaar. 9V, 12V, 15V of 18V
- 2** 2 x 500mA 9V DC uitgang
- 3** 3 x 300mA 9V DC uitgang
- 4** 6 x 200mA 9V DC uitgang



- 5** Stroomkeuzeschakelaar:
Kiest de spanning voor wisselstroom 220V-240V of 110V-120V
- 6** Zekeringshouder:
220V-240V = T200mA
110V-120V = T400mA
- 7** Stopcontact :
Sluit het meegeleverde netsnoer aan op de voeding op uw MACRO-POWER S12

CONNECTIES

Lees deze aansluitings-instructies aandachtig . Uw toestel op de verkeerde uitgang aansluiten, kan het beschadigen.

REGELS VOOR VERMOGEN VAN DE PEDAAL

Controleer steeds de stroom-vereisten van een pedaal of apparaat dat u wil aansluiten op MACRO POWER S12. De volgende regels zijn steeds van toepassing.

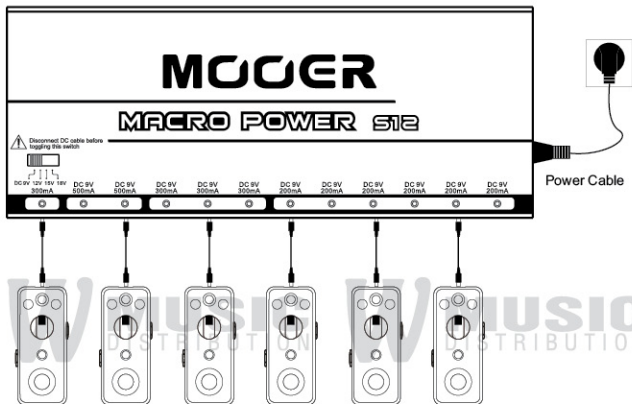
Spanning (V), DC/AC en polariteit $\oplus\ominus\ominus$ $\ominus\oplus\oplus$ moeten overeenkomen met de eisen van uw pedaal of instrument.

All e uitgangen van de MP S12 hebben een middenpool-polariteit ($\oplus\ominus\ominus$).

Als uw toestel een centrale pin benut $\ominus\oplus\oplus$ gebruik dan de meegeleverde polariteitsconversiekabel.

Stroom (mA) moet ten minste voldoen aan de aangegeven minimum-vereisten van uw pedaal of toestel.

Meer mA is volkomen veilig en wordt zelfs aangemoedigd. Minder mA dan de minimum-vereisten kan nefast zijn voor de goede werking van uw pedaal of toestel, maar veroorzaakt geen schade aan uw toestel.



KENMERKEN

Voeding: 220V-240V / 110V-120V

Uitgangsspanning: 11 x onafhankelijk geïsoleerde 9V DC
1 x onafhankelijk geïsol. DC 9V - 18V

Stroomuitgang : Maximum totaal 3400mA uitgang

Afmetingen : 225mm(D)×88mm(W)×50mm(H)

Gewicht : 1.82kg

** Nota: het toestel is voorzien van een T200mA-zekering in de zekeringhouder voordat het uit de fabriek wordt verzonden.*

W MUSIC
DISTRIBUTION

W MUSIC **MOOER**
DISTRIBUTION

MOOER AUDIO CO.,LTD

www.moeraudio.com