


ROCKBOARD®

by WARWICK

Manuál k instalaci RockBoard® Base Plate Základní deska pro pedalboardy RockBoard® Čeština

Děkujeme Vám za zakoupení RockBoard® Base Plate. Base Plate je volitelná základnová deska, která představuje univerzální a přehledné montážní řešení pro pedalboardy RockBoard®. Díky praktickým otočným zámkům lze Base Plate snadno a pohodlně připevnit pod pedalboard, a to bez nutnosti vyvrtávat další otvory. Spodní desku Base Plate je možné kdykoliv otevřít a znovu zavřít pouze pomocí šesti otočných zámků se západkami. K tomuto účelu nepotřebujete žádné nářadí.



Montáž

Krok 1




Pedalboard RockBoard® otočte vzhůru nohama.

Krok 2



Pomocí přibaleného imbusového klíče odstraňte všech nožiček a jednotlivé matky.

Krok 3




Na každou nožičku namontujte dle níže zobrazeného návodu jednotlivé otočné zámky.

Krok 4



Všech nožiček znovu připevněte k pedalboardu RockBoard®. K dotažení použijte klíč a imbus, tak jak je to zobrazeno na obrázku.

Krok 5



Desku RockBoard® Base Plate přiložte tak, aby byly otvory podél obvodu usazeny v místě gumových nožek. Západky následně natočte směrem dovnitř, aby desku uzamkly v pozici na pedalboardu.

Krok 6



Váš RockBoard® je nyní připraven k použití! Spodní desku Base Plate můžete kdykoliv otevřít a zavřít pouze otočením západek na zámcích.

Poznámka: Výrobce si vyhrazuje právo změnit tyto specifikace bez předchozího upozornění.