

ROCKTRON

TECHNOLOGY FOR GUITARISTS

Metal Planet Bedienungsanleitung



*May be covered by one or more of the following: U.S. Patents #4538297, 4647876, 4696044, 4745309, 4881047, 4893099, 5124657, 5263091, 5268527, 5319713, 5333201, 5402498 and 5493617.
Other patents pending. Foreign patents pending.*



Ihr Metal Planet wurde geprüft; es erfüllt die nachfolgenden Richtlinien und Forderungen der Europäischen Gemeinschaft (EU):

Ratsrichtlinie(n): 89/336/EEC Elektromagnetische Kompatibilität

Standard(s): EN55013, EN50082-1

Dies bedeutet, dass dieses Gerät entsprechend der strengen Richtlinien betreffs des Austrittes von elektromagnetischer Strahlung entwickelt wurde und bei korreketer Verwendung auch unanfällig gegenüber anderen Störquellen ist. Falscher Gebrauch kann hingegen zu erhöhter elektromagnetischer Strahlung führen, welche sich störend auf andere Geräte auswirken kann.

Um dies zu vermeiden, sollten Sie nur abgeschirmte Signalkabel für die Audio Ein- und Ausgänge verwenden und sie getrennt von den stromführenden Kabeln verlegen.

Mehr Informationen erhalten Sie bei Ihrem Fachhändler oder beim deutschen Vertrieb:

Gerhard Knauer Großhandel, Ringstr.71-73, 70736 Fellbach

Tel.: 0711-5788750, Fax: 0711-571888

E-Mail: info@gknauer.de

Internet: www.gknauer.de

Sicherheitshinweise

Lesen Sie diese Anleitung sorgfältig.
Bewahren Sie die Anleitung auf.
Beachten Sie die Warnhinweise.
Befolgen Sie die Anleitung.
Betreiben Sie das Gerät nicht in der Nähe von Wasser.
Verwenden Sie zur Reinigung ein trockenes Tuch.

Schliessen Sie das Gerät entsprechend der Herstellerhinweise an.
Plazieren Sie es nicht in direkter Nähe von Geräten, die Hitze produzieren.
Anschlusskabel sind nicht im Lieferumfang enthalten.
Die Stromversorgung erfolgt mit einer 9 Volt Batterie. Bei Verwendung eines 9Volt DC Netzadapters befolgen Sie bitte die Herstellerangaben.

Stecken Sie den Netzadapter im Falle eines Gewitters, oder während längerer Betriebspausen aus.

**VERSUCHEN SIE NICHT, DAS GERÄT SELBST ZU REPARIEREN.
ES DARF NUR VON QUALIFIZIERTEM PERSONAL
REPARIERT WERDEN. NEHMEN SIE KEINE VERÄNDERUNGEN
AM ODER IM GERÄT VOR. ÄNDERN ODER TAUSCHEN SIE
NIEMALS ELEKTRONISCHE BAUTEILE IM GERÄT AUS.
BEI NICHTBEACHTUNG DIESER HINWEISE RISKIEREN SIE
DEN VERLUST IHRER GARANTIEANSPRÜCHE, EBENSO WIE
EINEN ELEKTRISCHEN SCHLAG.**

BETRIEBSTEMPERATUR

Setzen Sie das Gerät niemals übermäßiger Hitze aus.
Es arbeitet zuverlässig zwischen 0° C und 40° C.
In davon abweichenden Temperaturbereichen können Funktionsstörungen auftreten.

Einleitung

Herzlichen Glückwunsch zum Kauf Ihres Rocktron Metal Planet Distortion Pedals.

Dieses hochkarätige Verzerrerpedal verfügt über einen 4-Band EQ, speziell entwickelt für Gitarre, mit separaten Reglern für Distortion und Level. Die Mittenregelung bietet Ihnen alles - vom mittenbetonten, erdigen Rock Sound, bis hin zum mittenarmen, modernen Hardcore Metal Sound.

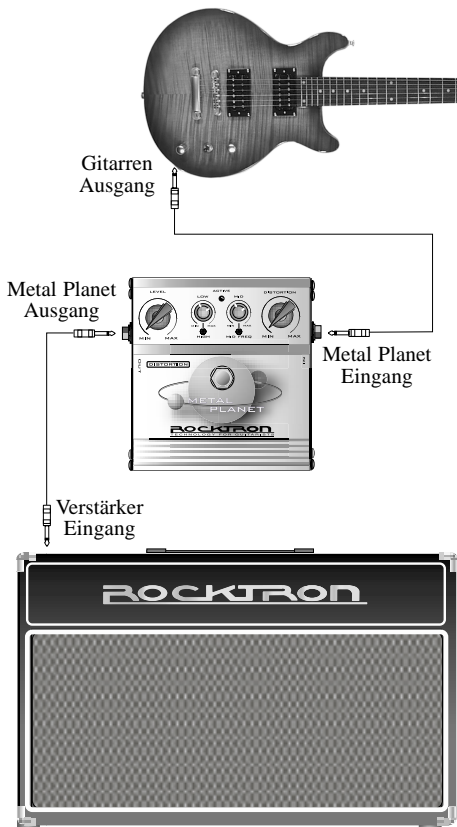
Dieses Pedal ist nichts für die Zaghafte. Machen Sie sich auf eine Verzerrung gefasst, wie Sie sie von keinem anderen Pedal bekommen werden !

Das Pedal verfügt über ein äußerst stabiles und widerstandsfähiges Aluminiumgehäuse, das selbst den härtesten Anforderungen des Bühneneinsatzes gerecht wird.

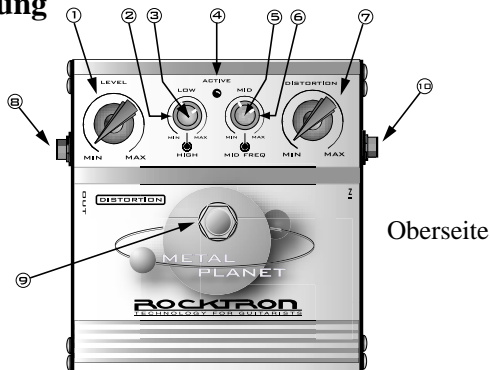
Ein Batteriewechsel während eines Auftritts ist dank des gut zugänglichen Batteriefaches kein Problem. Der Metal Planet hat ausserdem eine äußerst helle blaue LED zur Anzeige des Betriebszustandes.

Viel Spaß !

Anschluss

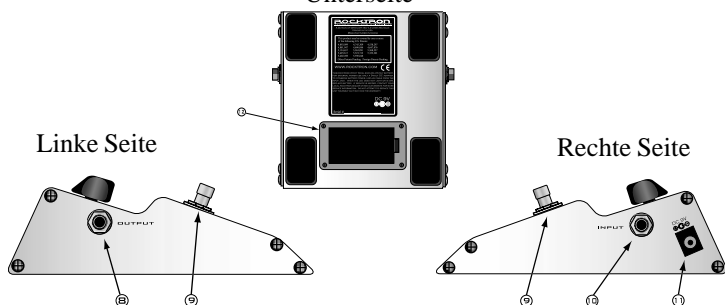


Beschreibung



- 1 Level Regler - regelt die Gesamtlautstärke des Pedals.
- 2 Low Regler - regelt die tiefen Frequenzen.
- 3 High Regler - regelt die hohen Frequenzen.
- 4 Active LED - leuchtet wenn das Pedal eingeschaltet ist.
- 5 Middle Regler - bestimmt die Lautstärke der mit dem Middle Frequency Regler gewählten Frequenz (6)
- 6 Middle Frequency Regler - hiermit stellen Sie die gewünschte Mittenfrequenz ein
- 7 Distortion Regler - regelt den Verzerrungsgrad des Originalsignals.

Unterseite



- 8 Ausgang - Schließen Sie Ihren Verstärker mit einem Standard Gitarrenkabel hier an das Pedal an.
- 9 On/Off Schalter - hiermit wird das Pedal ein- bzw. ausgeschaltet.
- 10 Eingang - Schließen Sie Ihre Gitarre mit einem Standard Gitarrenkabel hier an das Pedal an.
- 11 DC 9V Eingang - Hier können Sie einen 9 Volt DC Netzadapter anschliessen (nicht enthalten).
- 12 9-Volt Batteriefach -
Zum Wechsel der Batterie entfernen Sie den Deckel.
Vergessen Sie nicht, bei längeren Betriebspausen die Kabel auszustecken, um die Batterie zu schonen.
Auch wenn das Gerät ausgeschaltet ist, kann sonst die Batterie langsam entladen werden.

Daten

Maximaler Eingang	+10dBu
Eingangsimpedanz	1M ohm
Stromaufnahme	35ma
Betriebsspannung	9VDC <=300ma

** erfüllt die CE-Norm **

ROCKTRON

TECHNOLOGY FOR GUITARISTS



Hinweise und Tipps:

Verzerrerpedal klingen am besten, wenn sie am Anfang der Effektpedalkette angeschlossen werden.

Wenn Sie jedoch ein Wah Pedal verwenden, sollten Sie dieses vor dem Metal Planet anschließen.

Wenn Sie ein Gerät zur Geräuschunterdrückung (z.B. HUSH) verwenden, schliessen Sie es am besten am Ende der Pedalkette an.

Experimentieren Sie mit den Regelmöglichkeiten des Metal Planet. Speziell die Klangregelung reagiert sehr feinfühlig und effektiv. Sie ermöglicht Ihnen eine Vielzahl von klanglichen Varianten.

Testen Sie auch unsere anderen Produkte:

Rack Geräte:

Gainiac 2 (*Preamp mit 12AX7 Röhre*)

Voodoo Valve (*Preamp mit 12AX7 Röhre und Multi-Effekt*)

Xpression (*24-Bit Multi Effektprozessor*)

Prophecy (*High End Preamp mit Multi-Effekt*)

HUSH Super C (*Geräuschunterdrückungssystem*)

Effektpedale:

Rampage Distortion, Austin Gold Overdrive,

HUSH The Pedal, Pulse Tremolo, Zombie

**Distortion, Silver Dragon Distortion, Deep Blue
Chorus, Vertigo Rotating Vibe, Hypnotic Flange,
Tsunami Chorus**

Gitarrenverstärker:

RepliTone (*Modeling Verstärker mit Multi-Effekt*)

RT80 (*80W 1x12" Verstärker mit Hall & chromatischem Tuner*)

R50C (*50 Watt 2x8" Verstärker mit Hall & Chorus*)

R20 (*20 Watt 1x8" Verstärker mit Hall*)

R10 (*10 Watt 1x6" erstärker*)

Foot Controllers:


MIDI Mate (*Midi Fußkontroler*)

All Access (*Midi Fußkontroller*)

MIDI XChange (*Midi Fußkontroler*)

ROCKTRON

TECHNOLOGY FOR GUITARISTS



Rocktron
A Division of GHS Corporation
2813 Wilber Ave
Battle Creek MI - 49015
USA

Tel.: 001-269-968-3351
Fax: 001-269-968-6913
Email: info@rocktron.com

Besuchen Sie uns im Internet:

www.rocktron.com